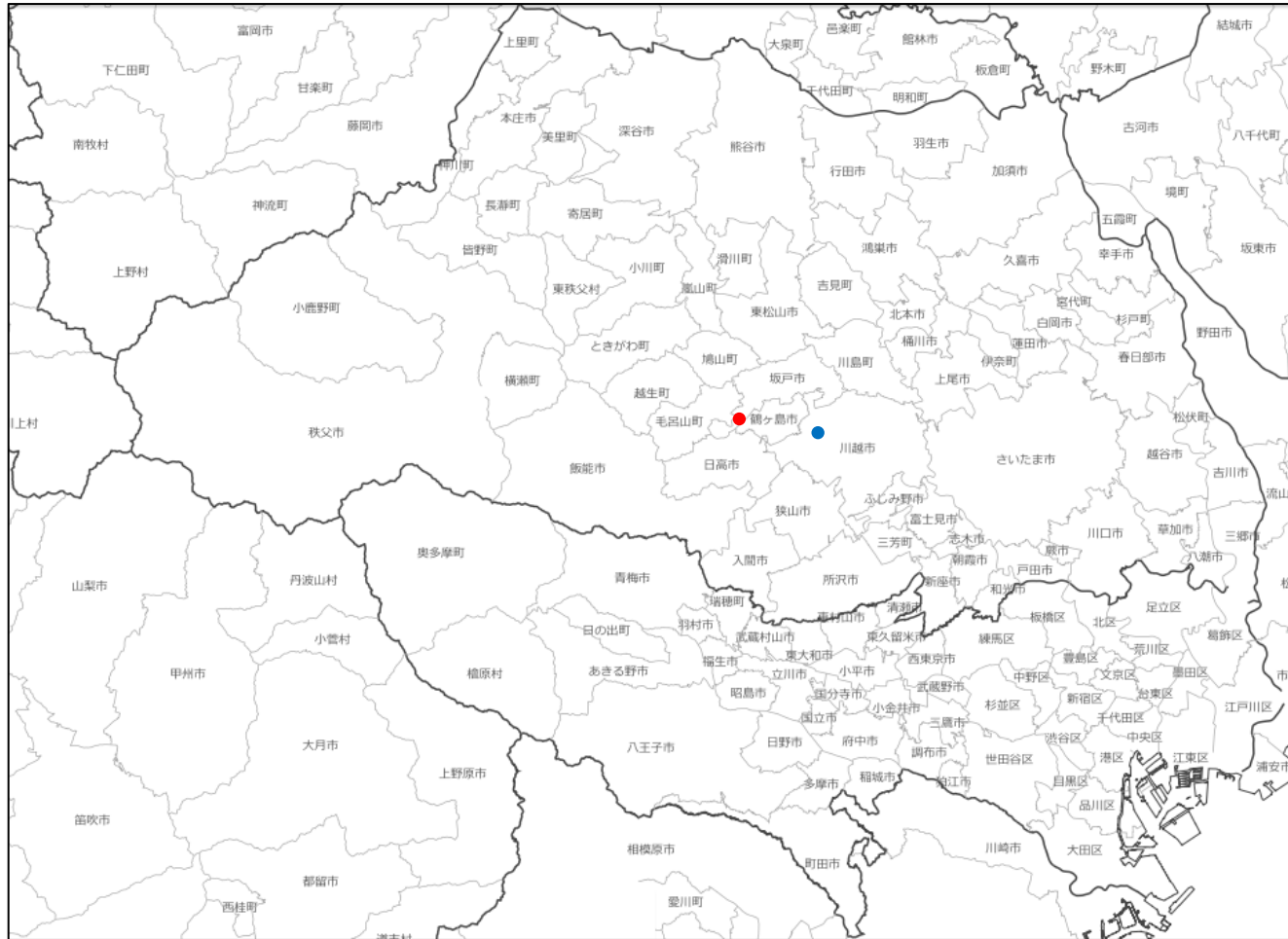


埼玉県内における位置関係のわかる図面



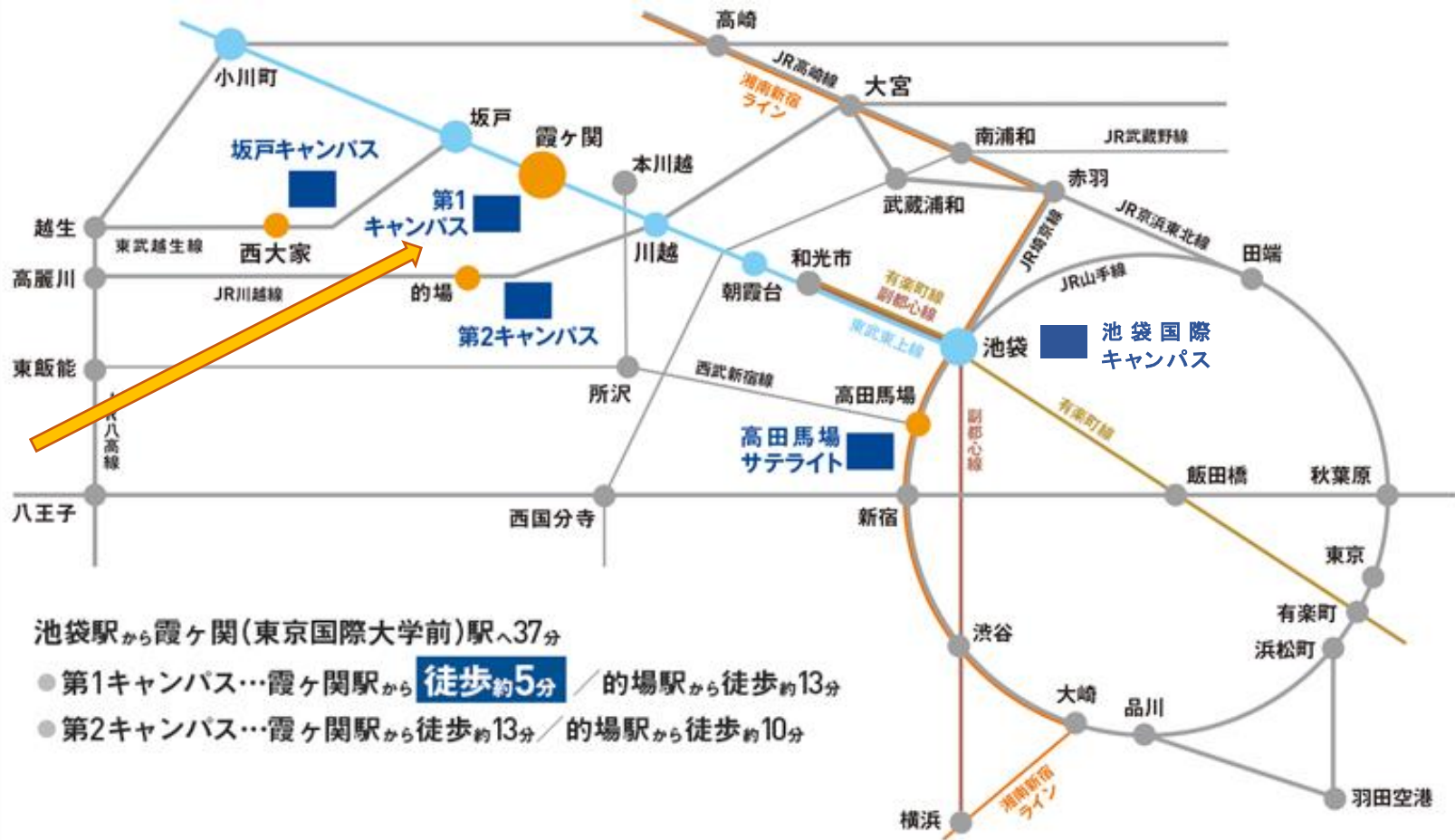
● 坂戸キャンパス(運動施設)

● 第1キャンパス(商学部・経済学部・言語コミュニケーション学部・国際関係学部・医療健康学部)/第2キャンパス(人間社会学部)

国土地理院 地理院地図(電子国土Web、情報リスト:白地図)

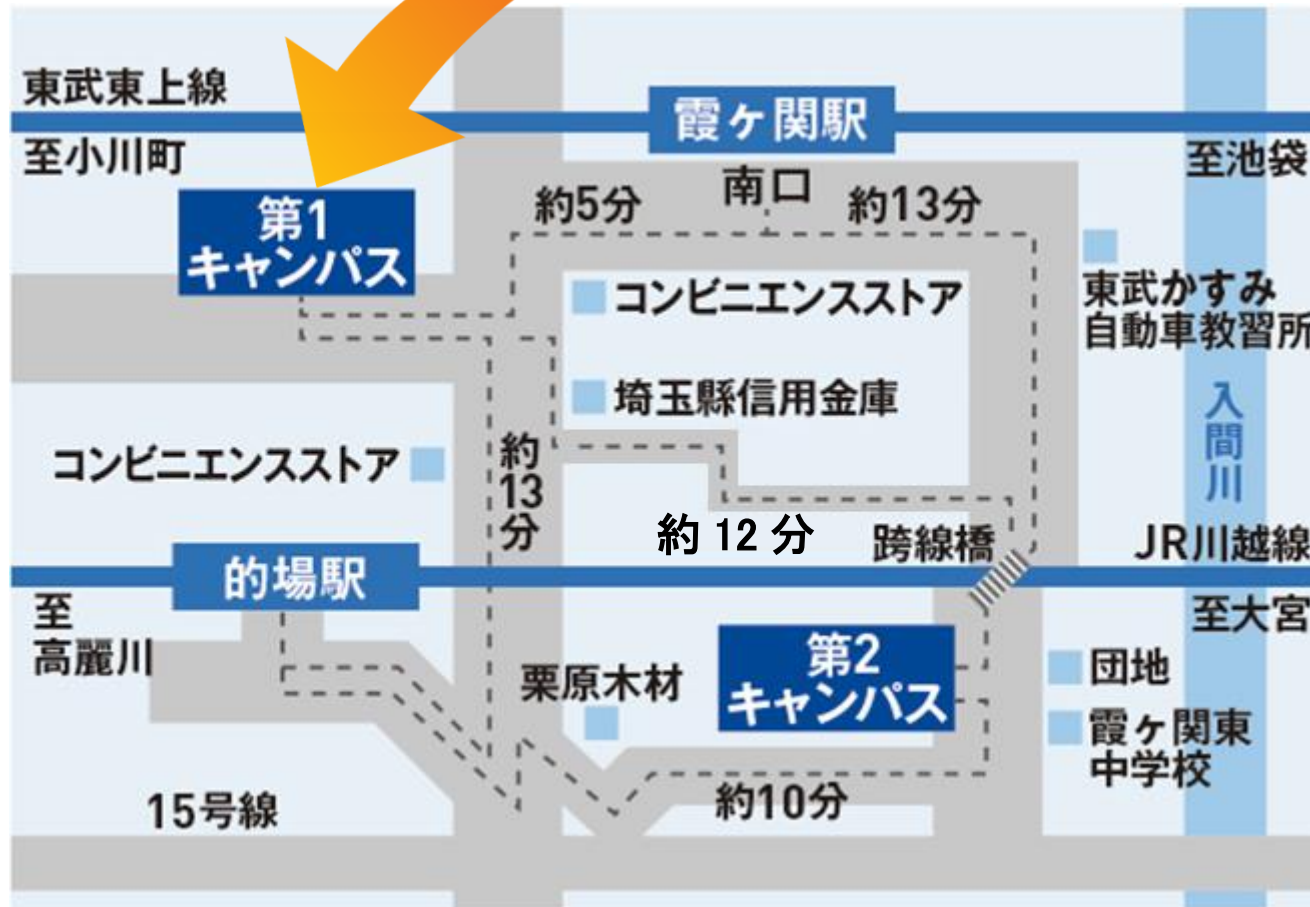
最寄駅からの距離、交通機関及び所要時間がわかる図面

医療健康学部



最寄駅からの所要時間

医療健康学部



学校の位置及び校地、校舎の配置図の概要

池袋国際キャンパス
(2023年9月開校予定)
10,000.05㎡ (全部所有予定)
所在地: 東京都豊島区東池袋4-3-277-202の一部
校舎: 2.2階建 約35,000㎡

有楽町線 東池袋駅
有楽町線(池袋-東池袋)
320m 徒歩4分
960m 徒歩12分

JR山手線(池袋-高田馬場) 東西線 高田馬場駅
JR山手線高田馬場駅 至新宿

東武東上線 霞ヶ関駅
東武東上線(霞ヶ関-池袋)

第1キャンパス

36,534㎡ (全部所有)

所在地:
埼玉県川越市の場北1-13-1 (所有分)
埼玉県川越市の場北1-13-8 (借用分)
第1キャンパス建物概要:
(行頭の数字は配置図の建物を表す)

- 1 校舎: 鉄骨鉄筋コンクリート造 7階建 7,235㎡
- 2 校舎: 鉄筋コンクリート造 5階建 5,483㎡
- 3 校舎: 鉄骨造 3階建 1,579㎡
- 4 校舎: 鉄骨鉄筋コンクリート造 4階建 3,426㎡
- 5 校舎: 鉄筋コンクリート造 2階建 1,670㎡
- 6 校舎: 鉄筋コンクリート造 2階建 3,234㎡
- 7 管理棟: 鉄骨鉄筋コンクリート造 4階建 2,149㎡
- 8 研究棟: 鉄骨鉄筋コンクリート造 5階建 2,734㎡
- 9 図書館: 鉄骨鉄筋コンクリート造 6階建 6,272㎡
- 10 大講堂: 鉄骨鉄筋コンクリート造 3階建 1,803㎡
- 11 体育館: 鉄骨鉄筋コンクリート造 3階建 2,876㎡
- 12 食堂1: 鉄骨造 2階建 1,362㎡
- 13 7号館: 鉄筋コンクリート造 2階建 638㎡
- 14 食堂3: 鉄筋コンクリート造平屋建 561㎡
- 15 ゲストハウス: 鉄骨造 2階建 99㎡
- 16 クラブハウス1: 鉄骨造 2階建 365㎡
- 17 クラブハウス2: 鉄骨造 2階建 437㎡
- 18 倉庫: 鉄骨造平屋建 123㎡
- 19 守衛所: 鉄筋コンクリート造平屋建 34㎡

坂戸キャンパス

166,739㎡ (全部所有)

所在地:
埼玉県坂戸市大字四日市場字田利75-2
坂戸キャンパス建物概要:
(行頭の数字は配置図の建物を表す)

- 1 フレンドシップハウス: 鉄骨造 平屋建 1366㎡
- 2 屋内練習場: 鉄骨造 平屋建 1611㎡
- 3 守衛所: 鉄筋コンクリート造平屋建 15㎡
- 4 クラブハウス: 鉄骨造 平屋建 184㎡
- 5 簡易練習場: 鉄骨造 平屋建 422㎡
- 6 野球場バックグラウンド: 鉄骨造 2階建 498㎡
- 7 サッカースタジアム指揮所: 鉄骨造 平屋建 233㎡
- 8 ゴルフ&スノーゴルフ: SRC 2階建造 2650㎡
- 9 ソフトボール場: 鉄骨造 2階建 1092㎡
- 10 多目的グラウンド: 鉄骨造 2階建 37㎡
- 11 備品倉庫: 鉄骨造 平屋建 99㎡
- 12 競技場バックグラウンド: 鉄骨造 2階建 32㎡
- 13 寄宿舍: 鉄筋コンクリート造3階建 1717㎡
- 14 校舎: 鉄骨造 2階建 トレーニングセンター 742㎡

河川敷校地

839㎡ (全部所有)
24,366㎡ (借用)

所在地:
埼玉県川越市大字鯉井字浅間下1878-1 (所有分)
埼玉県川越市大字鯉井字春日64 (借用分)
埼玉県川越市大字鯉井字浅間下1873-3 (借用分)

高田馬場サテライト (東京国際大学付属日本語学校)

所在地:
東京都新宿区高田馬場4-2-3-23
校舎: 鉄筋コンクリート造 5階建 3,301㎡

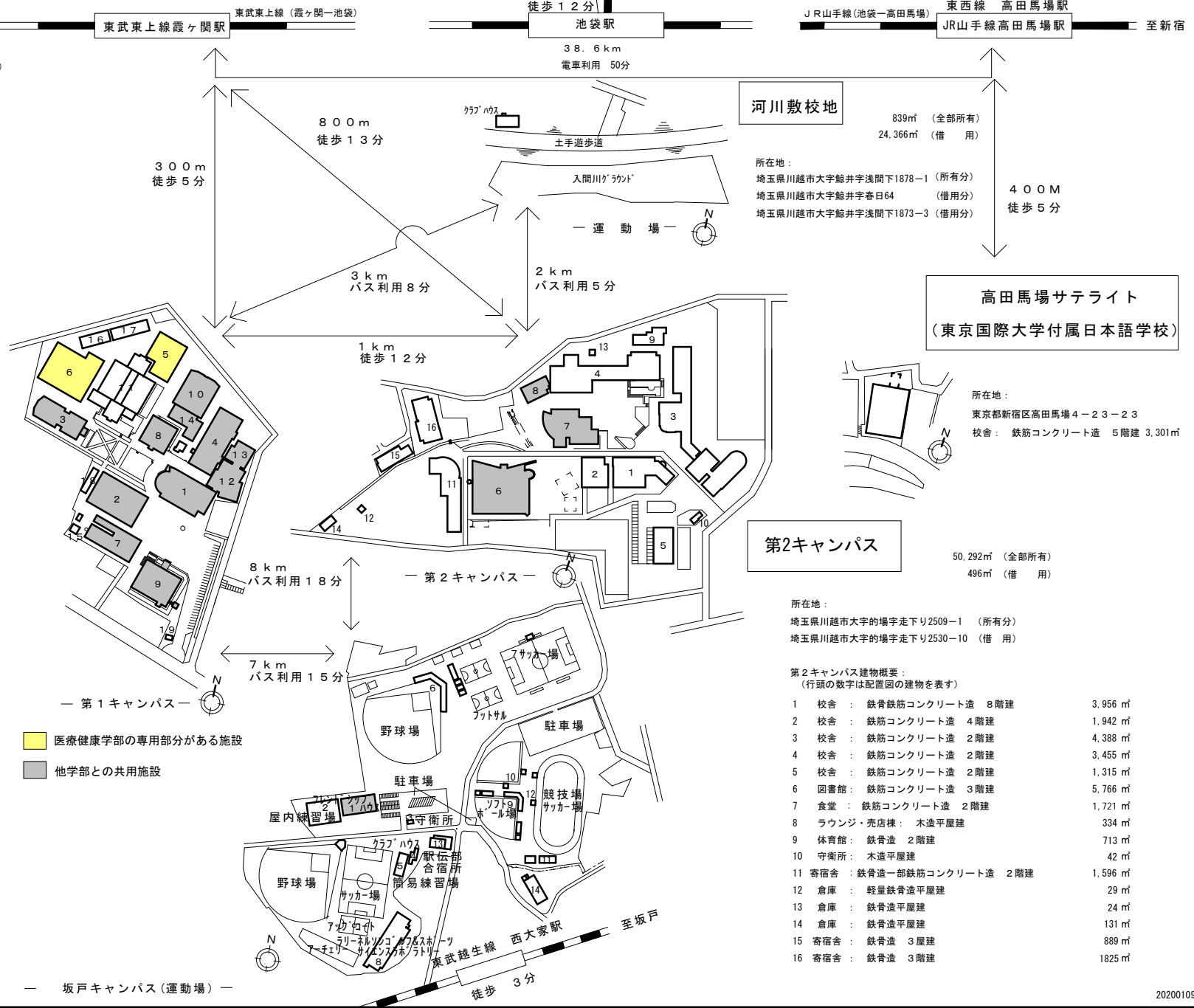
第2キャンパス

50,292㎡ (全部所有)
496㎡ (借用)

所在地:
埼玉県川越市大字的場字走下り2509-1 (所有分)
埼玉県川越市大字的場字走下り2530-10 (借用分)

第2キャンパス建物概要:
(行頭の数字は配置図の建物を表す)

- 1 校舎: 鉄骨鉄筋コンクリート造 8階建 3,956㎡
- 2 校舎: 鉄筋コンクリート造 4階建 1,942㎡
- 3 校舎: 鉄筋コンクリート造 2階建 4,388㎡
- 4 校舎: 鉄筋コンクリート造 2階建 3,455㎡
- 5 校舎: 鉄筋コンクリート造 2階建 1,315㎡
- 6 図書館: 鉄筋コンクリート造 3階建 5,766㎡
- 7 食堂: 鉄筋コンクリート造 2階建 1,721㎡
- 8 ラウンジ・売店棟: 木造平屋建 334㎡
- 9 体育館: 鉄骨造 2階建 713㎡
- 10 守衛所: 木造平屋建 42㎡
- 11 寄宿舍: 鉄骨造一部鉄筋コンクリート造 2階建 1,596㎡
- 12 倉庫: 軽量鉄骨造平屋建 29㎡
- 13 倉庫: 鉄骨造平屋建 24㎡
- 14 倉庫: 鉄骨造平屋建 131㎡
- 15 寄宿舍: 鉄骨造 3階建 889㎡
- 16 寄宿舍: 鉄骨造 3階建 1825㎡



■ 医療健康学部専用部分がある施設
 ■ 他学部との共用施設

— 坂戸キャンパス(運動場) —

① （書類等の題名）

校地校舎等の図面のうち建物図面

② （その他の説明）

・安全上の理由から省略

以上