



Moodle

の利用について



東京国際大学 教務課

Moodleって何？

Moodle (ムードル)

と読みます。




Moodleは、『学習サポート』に特化したアプリケーションシステムです。

Moodle (ムードル) の機能



資料の閲覧



動画の閲覧



課題の提出



小テスト

Moodleは「資料や動画の閲覧」、「課題の提出」、「小テスト」など、学習サポートのためのシステムで、本学では授業でも活用しています。

Moodleを使って、入学前の学習に取り組みます

『**入学準備プログラム**』 = 2024年12月末までの合格・手続者

『**英語クラス分けテスト**』 = 対象学部・専攻・コースの方

対象者はそれぞれ異なります。
いずれの対象にも当てはまらない場合もあります。

ログインしてみよう（アクセス先とログイン情報）

以下のURLまたはQRコードからMoodleを開いてみましょう

■URL

<https://moodle.tiu.ac.jp/>

■QRコード



	ログイン前に確認しよう	受験番号、誕生日の例	
ユーザ名	受験番号 8ケタ	例) 25Z00001 の場合 →	25Z00001
パスワード	小文字のtiu+受験番号の英字大文字1ケタ+誕生日4ケタ	例) 4月1日生 の場合 →	tiuZ0401

ログインしてみよう

ログイン画面

ここに、ユーザ名と
パスワードを入力する

moodle (2023年度) にログインする

ログイン

Moodleへログインするユーザー名とパスワードはPOTiと共通です。パスワードを忘れた方は[こちら](#)

ログインすると、、、

ナビゲーション

- ▼ ダッシュボード
 - › サイトホーム
 - › サイトページ
- ▼ マイコース
 - › 教務課
 - › コース

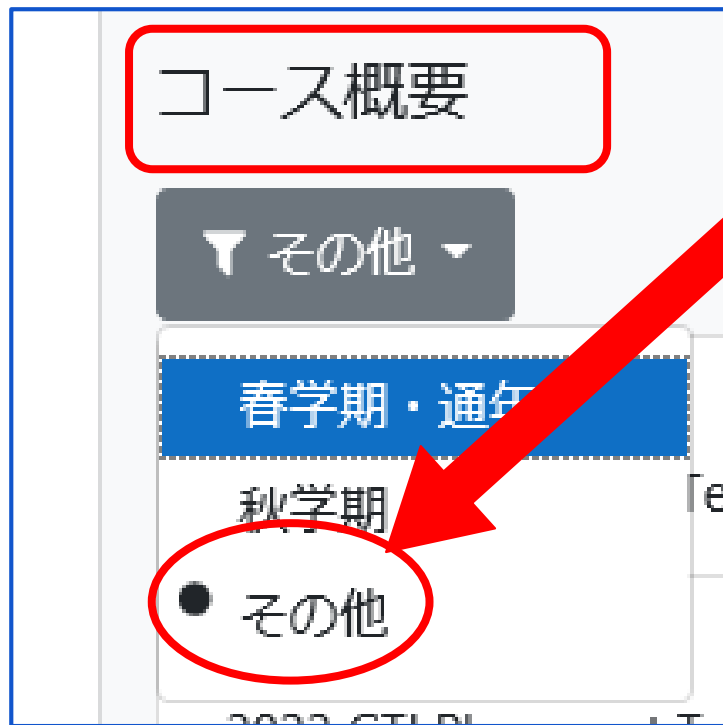
よくある質問 / FAQ

最近アクセスされ

①Moodleにログインすると
「よくある質問/FAQ」という
表示が出てきます。

②下方へスクロールしてください。

コース概要で「その他」を選択



③ 下方へスクロールすると、
コース概要が出てきますので、
「その他」を選択します。

※ デフォルトは「春学期・通年」と
なっている場合があるようです。


コースを選ぶ【重要】

コース概要

その他 ▾

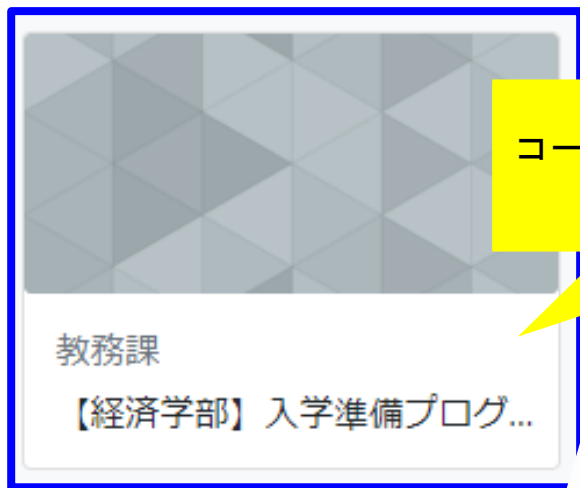
検索

【国際関係学部】入学準備プログラム2024
教務課



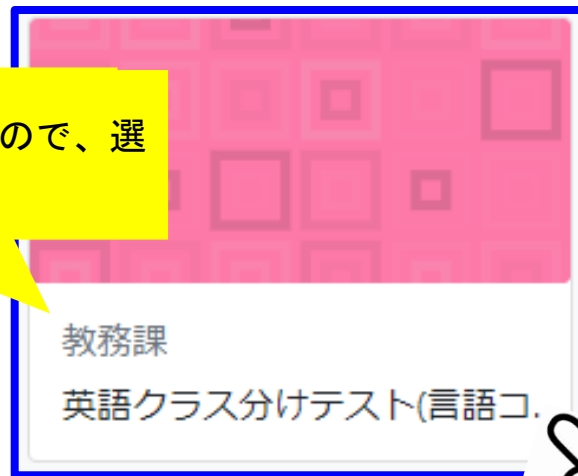
④自身が取り組む「入学前準備プログラム」や「英語クラス分けテスト」を選択します。

あなたが行き組むプログラムを選択してください。



例) 入学準備プログラム (経済学部)

コース名が表示されていますので、選択してください。



例) 英語クラス分けテスト

(言語コミュニケーション学部)

課題に取り組むとき

掲示されている資料等をよく読み、取り組み方や内容、期限などを確認して取り組みます。（課題の内容は学部によって異なります）

▼ 入学前教育 課題提出期間などについて

■言語コミュニケーション学部の入学準備プログラムで求めること

1回目と2回目の課題は、それぞれ3本のレベルが異なるビデオ教材（Quiz#1～Quiz#6）がありますので、1回目、2回目の課題作成期間内に視聴し、業に参加して、先生が話していることを理解したり、先生の指示に従って答えたりすることに慣れておきましょう。また、Moodle操作にも慣れて、効果的な英語の勉強方法を紹介していますので、それを読んで英語の勉強を継続してください。フィードバックは、それぞれの回の課題別

■スケジュール（※2回を予定）

【1回目】

課題作成期間 2024年1月29日（月）～ 2月12日（月）

課題フィードバック 2024年2月25日（日）ころまでにご連絡いたします。

【2回目】

課題作成期間 2024年2月13日（火）～ 2月29日（木）

課題フィードバック 2024年3月17日（日）ころまでにご連絡いたします。

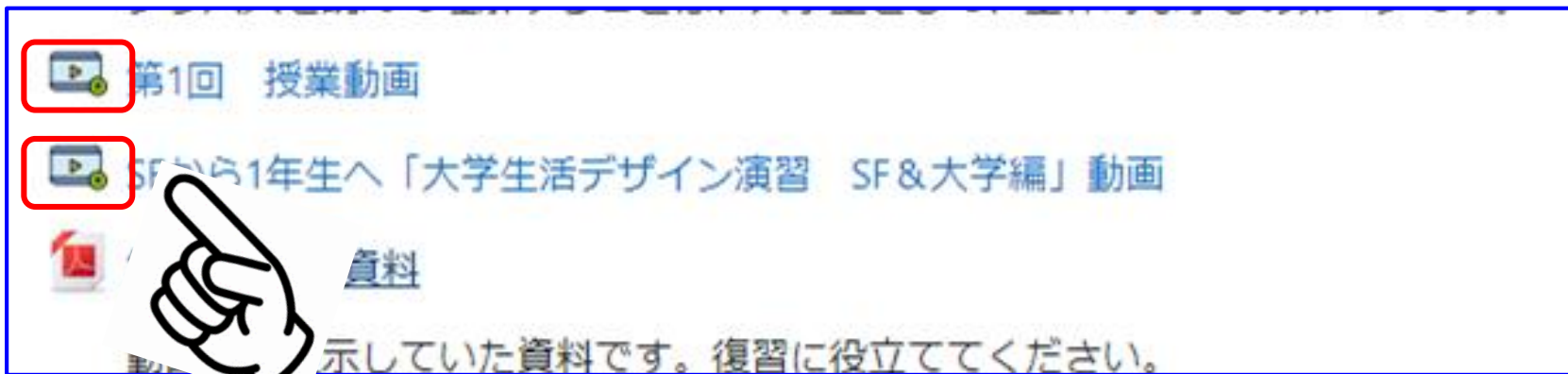


動画の視聴

動画等ある場合は



のアイコンで視聴できます。



The screenshot shows a list of course items. The first item is '第1回 授業動画' (Lesson 1 Video), with a video player icon highlighted by a red box. The second item is 'SFから1年生へ「大学生活デザイン演習 SF&大学編」動画' (Video for 1st year students from SF about 'University Life Design Practice SF & University Edition'), also with a video player icon highlighted by a red box. Below these is a document icon labeled '資料' (Materials). A hand icon points to the video icons. At the bottom, there is a line of text: '示していた資料です。復習に役立ててください。' (This is the material shown. Please use it for review.)

ログインしてみよう（ログイン情報は正確？）

ログインできない場合、自分のユーザ名とパスワードが正しいか、再度確認しましょう。入力はすべて半角英数字で行ないます。

	このような内容です	受験番号、誕生日の例	
ユーザ名	受験番号8桁	例) 25Z00001 の場合 →	25Z00001
パスワード	小文字でtiu+受験番号の英字大文字で1桁+誕生日4桁	例) 4月1日生 の場合 →	tiuZ0401

Moodleを利用する時のブラウザについて

Moodleを利用する際は、パソコンからの利用を推奨します。
スマホ等で利用する際は、Moodleアプリではなく、ブラウザから
とくに「**GoogleChrome**」からのご利用をオススメします。

- 「GoogleChrome」
- 「Firefox」
- 「Safari」
- 「Edge」



上記の最新版でご利用下さい。

ブラウザって？ : WEBサイトを閲覧するために使うソフトのこと

【重要】

ご注意ください!

2月14日～2月19日の間、メンテナンスのためMoodle は利用できません。



東京国際大学