



Moodle

の利用について



東京国際大学 教務課

Moodleって何？

Moodle は、ムードル

と読みます。




Moodleは、『学習サポート』に特化した
アプリケーションシステムです。

Moodle（ムードル）の機能



資料の閲覧



動画の閲覧



課題の提出



小テスト

Moodleは「資料や動画の閲覧」、「課題の提出」、「小テスト」など、学習サポートのためのシステムです。本学では授業でも活用しています。

Moodleを使って、入学前に取り組むことは...

★対象者が限定されているもの ※いずれの対象にもならない場合があります。

入学準備プログラム = 2025年12月末までの合格・手続完了者のみ

英語クラス分けテスト = 対象学部・専攻・コースの方のみ

★全員対象となっているもの ※入試制度によっては対象にならない場合があります。

新入生ガイダンス Moodle版

ログインしてみよう（アクセス先とログイン情報）

以下のURLまたはQRコードからMoodleを開いてみましょう

URL

<https://moodle.tiu.ac.jp/>

QRコード



	ログイン前に確認しよう		入力例
ユーザ名	2026年度を表す「 26 」と、合格して入学手続きが済んだ 受験番号 を繋げたもの	例) 受験番号がZ00001の場合 ➡	26Z00001
パスワード	西暦の 生年月日 8ケタ	例) 2007年10月23日生まれ ➡	20071023

ログインしてみよう

ログイン画面

ここに、ユーザ名と
パスワードを入力します

moodle (2025年度) にログインする

ユーザ名

パスワード

ログイン

Moodleへログインするユーザー名とパスワードはPOTiと共通です。パスワードを忘れた方は[こちら](#)

ログインすると、、、

ナビゲーション

- ▼ **ダッシュボード**
 - ＞ サイトホーム
 - ＞ サイトページ
- ▼ **マイコース**
 - ＞ 教務課
 - ＞ コース

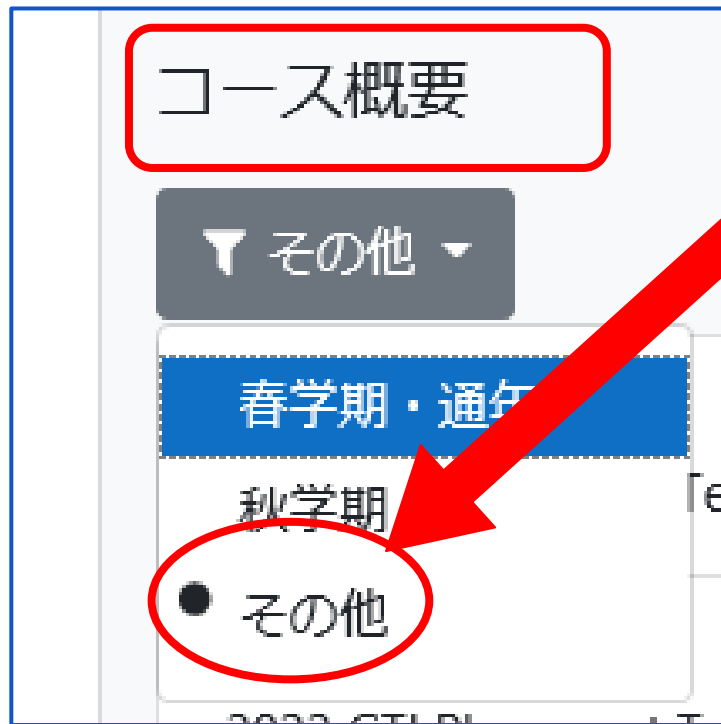
よくある質問 / FAQ

最近アクセスされ

①Moodleにログインすると
「よくある質問/FAQ」という
表示が出てきます。

②下方へスクロールしてください。

コース概要で「その他」を選択



③ 下方へスクロールすると、
「コース概要」と出てきますので、
「その他」を選択します。


※ 「春学期・通年」に表示される場合があります。
「その他」にないときはそちらを見てみましょう

コースを選ぶ【重要】

コース概要

その他 ▾ 検索

【国際関係学部】入学準備プログラム2024
教務課



④ご自身が取り組む「入学前準備プログラム」や「英語クラス分けテスト」または「**新入生ガイダンス Moodle版**」を選択します。

あなたが取り組むプログラムを選択してください。

表示されているものから選択してください。

教務課

【経済学部】入学準備プログ...

教務課

英語クラス分けテスト(言語コ...

例) 入学準備プログラム (経済学部)

例) 英語クラス分けテスト

(言語コミュニケーション学部)

課題に取り組むとき

掲示されている資料等をよく読み、取り組み方や内容、期限などを確認して取り組みます。（課題の内容は学部によって異なります）

▼ 入学前教育 課題提出期間などについて

■言語コミュニケーション学部の入学準備プログラムで求めること

1回目と2回目の課題は、それぞれ3本のレベルが異なるビデオ教材（Quiz#1～Quiz#6）がありますので、1回目、2回目の課題作成期間内に視聴し、授業に参加して、先生が話していることを理解したり、先生の指示に従って答えたりすることに慣れておきましょう。また、Moodle操作にも慣れ、効果的な英語の勉強方法を紹介していますので、それを読んで英語の勉強を継続してください。フィードバックは、それぞれの回の課題期

■スケジュール（※2回を予定）

【1回目】

課題作成期間 2024年1月29日（月）～ 2月12日（月）

課題フィードバック 2024年2月25日（日）ころまでにご連絡いたします。

【2回目】

課題作成期間 2024年2月13日（火）～ 2月29日（木）

課題フィードバック 2024年3月17日（日）ころまでにご連絡いたします。

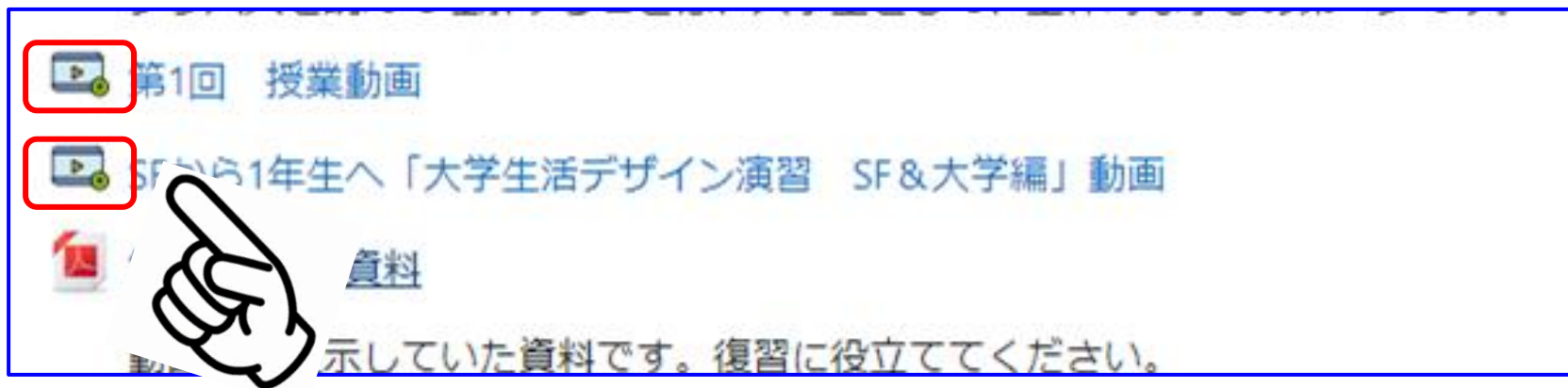


動画の視聴

動画等ある場合は



のアイコンで視聴できます。



第1回 授業動画

SFから1年生へ「大学生活デザイン演習 SF&大学編」動画

資料

示していた資料です。復習に役立ててください。

ログインできないとき（ログイン情報は正確？）

ログインできない場合、自分のユーザ名とパスワードが正しいか、再度確認しましょう。入力はすべて半角英数字で行ないます。

	間違いはありませんか？再確認	受験番号・生年月日の例	入力例
ユーザ名	2026年度を表す「 26 」に <u>合格して手続き済みの</u> 受験番号 を繋げた 8ケタ	例) Z00001 の場合 ➡	26Z00001
パスワード	西暦の 生年月日 8ケタ	例) 2007年10月23日生まれ の場合 ➡	20071023

Moodleを利用する時の環境

Moodleを利用する際は、パソコンからの利用を推奨します。

スマホ等で利用する際は、Moodleのアプリを私用せず、WEBブラウザからとくに「GoogleChrome」からのご利用をオススメします。

- 「GoogleChrome」
- 「Firefox」
- 「Safari」
- 「Edge」



上記の最新版でご利用下さい。

ブラウザって？ : WEBサイトを閲覧するために使うソフトのこと

【重要】

2月17日(火)～2月20日(金)の間、Moodle
はメンテナンスのため利用できません。
ご注意ください！



東京国際大学